

## Paro Registrado.

**Octubre 2023**

### FICHA TERRITORIAL: Comarca Bajo Aragón-Caspe / Baix Aragó-Casp

Unidad: nº personas

Fuente: Instituto Aragonés de Empleo

#### Por grupo de edad y sexo

	Total	Hombres	Mujeres
16-19	28	13	15
20-24	48	24	24
25-29	37	13	24
30-34	47	16	31
35-39	60	9	51
40-44	67	25	42
45-49	68	16	52
50-54	76	25	51
55-59	73	20	53
60-64	100	30	70
<b>Total</b>	<b>604</b>	<b>191</b>	<b>413</b>

#### Por sector de actividad económica y sexo

CNAE-2009	Total	Hombres	Mujeres
Agricultura, ganadería y pesca	114	51	63
Industria y energía	55	20	35
Construcción	24	21	3
Servicios	322	84	238
Sin empleo anterior	89	15	74
<b>Total</b>	<b>604</b>	<b>191</b>	<b>413</b>

#### Por sección de actividad económica y sexo

CNAE-2009	Total	Hombres	Mujeres
Agricultura, ganadería, silvicultura y pesca	114	51	63
Industria manufacturera	51	19	32
Suministro de energía eléctrica, gas, vapor y aire acondicionado	2	1	1
Suministro de agua, actividades de saneamiento, gestión de residuos y descontaminación	2	0	2
Construcción	24	21	3
Comercio al por mayor y al por menor; reparación de vehículos de motor y motocicletas	91	15	76
Transporte y almacenamiento	11	10	1
Hostelería	43	10	33
Información y comunicaciones	5	2	3
Actividades financieras y de seguros	6	4	2
Actividades profesionales, científicas y técnicas	6	4	2
Actividades administrativas y servicios auxiliares	45	8	37
Administración Pública y defensa; Seguridad Social obligatoria	46	18	28
Educación	6	1	5
Actividades sanitarias y de servicios sociales	25	4	21
Actividades artísticas, recreativas y de entretenimiento	3	2	1
Otros servicios	24	5	19
Actividades de los hogares como empleadores de personal doméstico; actividades de los hogares como productores de bienes y servicios para uso propio	11	1	10
Sin clasificar	89	15	74
<b>Total</b>	<b>604</b>	<b>191</b>	<b>413</b>

La actividad económica indica aquélla en la que el parado realizó su último trabajo, según la Clasificación Nacional de Actividades Económicas de 2009 (CNAE-2009)

## Paro Registrado.

**Octubre 2023**

FICHA TERRITORIAL: **Comarca Bajo Aragón-Caspe / Baix Aragó-Casp**

Unidad: nº personas

Fuente: Instituto Aragonés de Empleo

### Por nivel de formación y sexo

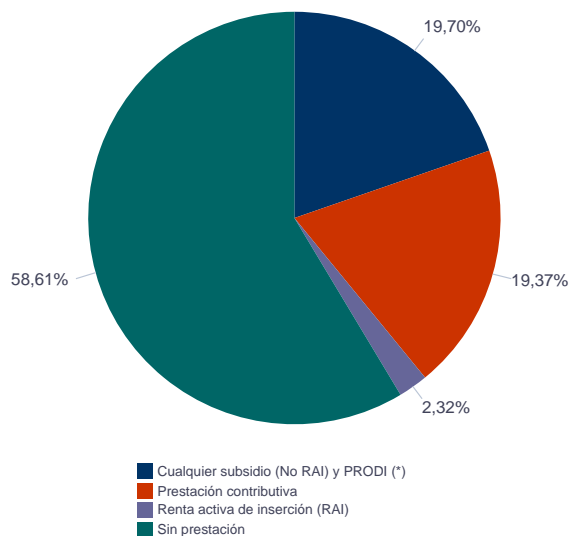
		Total	Hombres	Mujeres
<b>Educación primaria</b>	Educación Primaria o inferior	219	63	156
		<b>219</b>	<b>63</b>	<b>156</b>
<b>Primera etapa de educación secundaria</b>	Primera etapa de educación secundaria	230	82	148
		<b>230</b>	<b>82</b>	<b>148</b>
<b>Segunda etapa de educación secundaria</b>	Bachillerato	37	14	23
	Enseñanza media de formación profesional	50	13	37
		<b>87</b>	<b>27</b>	<b>60</b>
<b>Enseñanza superior</b>	Enseñanza superior de formación profesional	36	12	24
	Enseñanza superior universitaria	32	7	25
		<b>68</b>	<b>19</b>	<b>49</b>
<b>Total</b>		<b>604</b>	<b>191</b>	<b>413</b>

NOTA: La tabla de nivel de formación se basa en la Clasificación Nacional de Educación 2000 (INE). Se ha seleccionado el nivel educativo más alto adquirido por el demandante parado.

### Por tipo de prestación y sexo

	Total	Hombres	Mujeres
Sin prestación	354	98	256
Prestación contributiva	117	56	61
Cualquier subsidio (No RAI) y PRODI (*)	119	31	88
Renta activa de inserción (RAI)	14	6	8
<b>Total</b>	<b>604</b>	<b>191</b>	<b>413</b>

(\*) PRODI= Programa temporal de protección por desempleo e inserción, RAI = Renta activa de inserción.



## Paro Registrado.

**Octubre 2023**

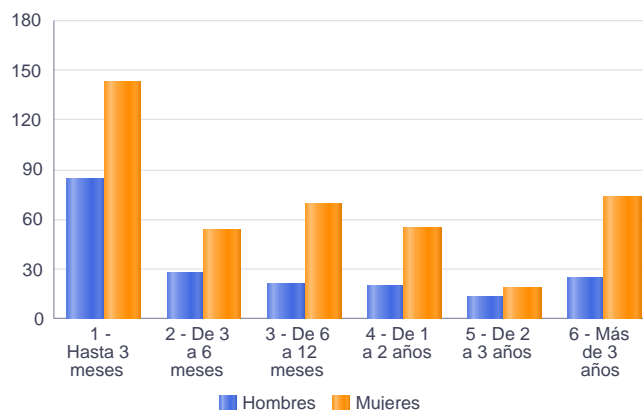
FICHA TERRITORIAL: **Comarca Bajo Aragón-Caspe / Baix Aragó-Casp**

Unidad: nº personas

Fuente: Instituto Aragonés de Empleo

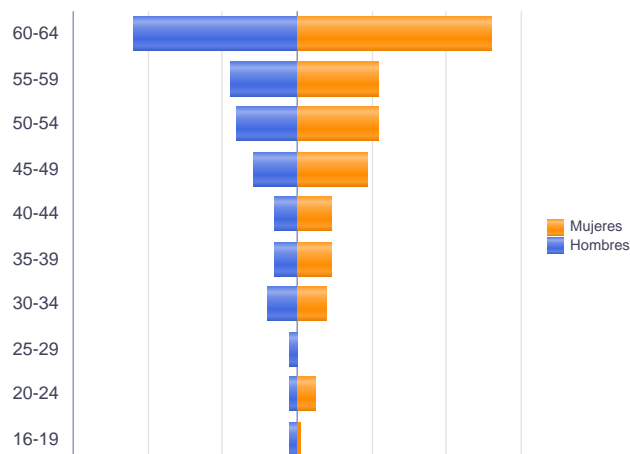
### Por tiempo en situación laboral como desempleado y sexo

		Total	Hombres	Mujeres
<b>Corta Duración</b>	Hasta 3 meses	227	84	143
	De 3 a 6 meses	82	28	54
	De 6 a 12 meses	90	21	69
		<b>399</b>	<b>133</b>	<b>266</b>
<b>Larga Duración</b>	De 1 a 2 años	75	20	55
	De 2 a 3 años	32	13	19
	Más de 3 años	98	25	73
		<b>205</b>	<b>58</b>	<b>147</b>
<b>Total</b>		<b>604</b>	<b>191</b>	<b>413</b>



### Parados de larga duración\* por grupo de edad y sexo

	Total	Hombres	Mujeres
16-19	2	1	1
20-24	6	1	5
25-29	1	1	0
30-34	12	4	8
35-39	12	3	9
40-44	12	3	9
45-49	25	6	19
50-54	30	8	22
55-59	31	9	22
60-64	74	22	52
<b>Total</b>	<b>205</b>	<b>58</b>	<b>147</b>



\* Más de 12 meses como desempleado

## Paro Registrado.

**Octubre 2023**

FICHA TERRITORIAL: **Comarca Bajo Aragón-Caspe / Baix Aragó-Casp**

Unidad: nº personas

Fuente: Instituto Aragonés de Empleo

### Por sector de actividad económica, nacionalidad y sexo

	Españoles			Extranjeros comunitarios (UE-27)			Extranjeros no comunitarios		
	Total	Hombres	Mujeres	Total	Hombres	Mujeres	Total	Hombres	Mujeres
Agricultura, ganadería y pesca	53	27	26	17	9	8	44	15	29
Construcción	21	18	3	1	1	0	2	2	0
Industria y energía	44	17	27	4	2	2	7	1	6
Servicios	267	69	198	23	7	16	32	8	24
Sin empleo anterior	29	12	17	1	1	0	59	2	57
<b>Total</b>	<b>414</b>	<b>143</b>	<b>271</b>	<b>46</b>	<b>20</b>	<b>26</b>	<b>144</b>	<b>28</b>	<b>116</b>

### Ranking de ocupaciones más solicitadas por los demandantes parados, por sexo

Cod. Ocupación	Ocupación	Total	Hombres	Mujeres
92101050	Personal de limpieza o limpiadores en general	224	16	208
97001056	Peones de la industria de la alimentación, bebidas y tabaco	174	33	141
52201079	Dependientes de comercio, en general	139	11	128
95111016	Peones agrícolas, en general	105	53	52
97001010	Embaladores-empaquetadores-etiquetadores, a mano	102	16	86
43091029	Empleados administrativos, en general	92	18	74
95121019	Peones de horticultura, jardinería	75	50	25
97001104	Peones de la industria manufacturera, en general	69	26	43
51201049	Camareros, en general	56	16	40
55001018	Cajeros de comercio	53	2	51
58331022	Conserjes, en general	52	18	34
93101024	Pinches de cocina	51	5	46
98201011	Reponedores de hipermercado	51	13	38
96021013	Peones de la construcción de edificios	50	50	0
58911011	Asistentes, acompañantes de personas	43	3	40
95201021	Peones ganaderos, en general	34	27	7
96011029	Peones de obras públicas, en general	29	26	3
72941032	Montadores de placas de energía solar	26	23	3
94431016	Barrenderos	26	22	4
98111024	Mozos de carga y descarga, almacén y/o mercado de abastos	26	21	5

NOTA: Cada demandante puede solicitar hasta 6 ocupaciones.